

Livedo認定資格

申し込み手順

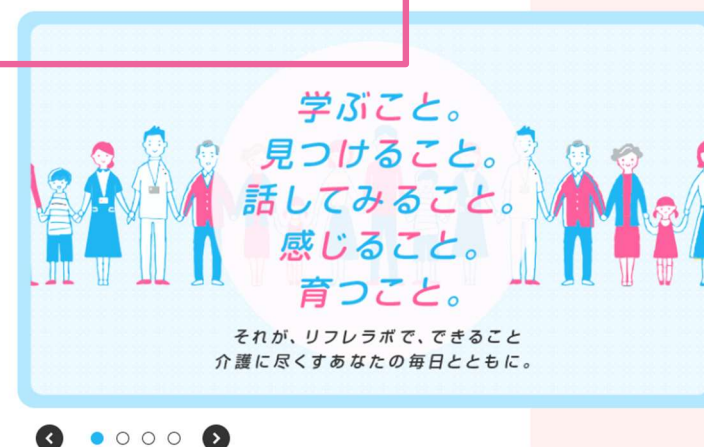
1. ポータルサイト「リフレラボ」にアクセスします。
[リフレラボ 介護のプロのためのポータルサイト \(refre-portal.jp\)](https://refre-portal.jp)



2. トップページ上側、
Livedo認定資格をクリックします。



ラボニュース お役立ち資料 **Livedo認定資格** 期限管理システム 動画で学ぶ オンラインセミナー

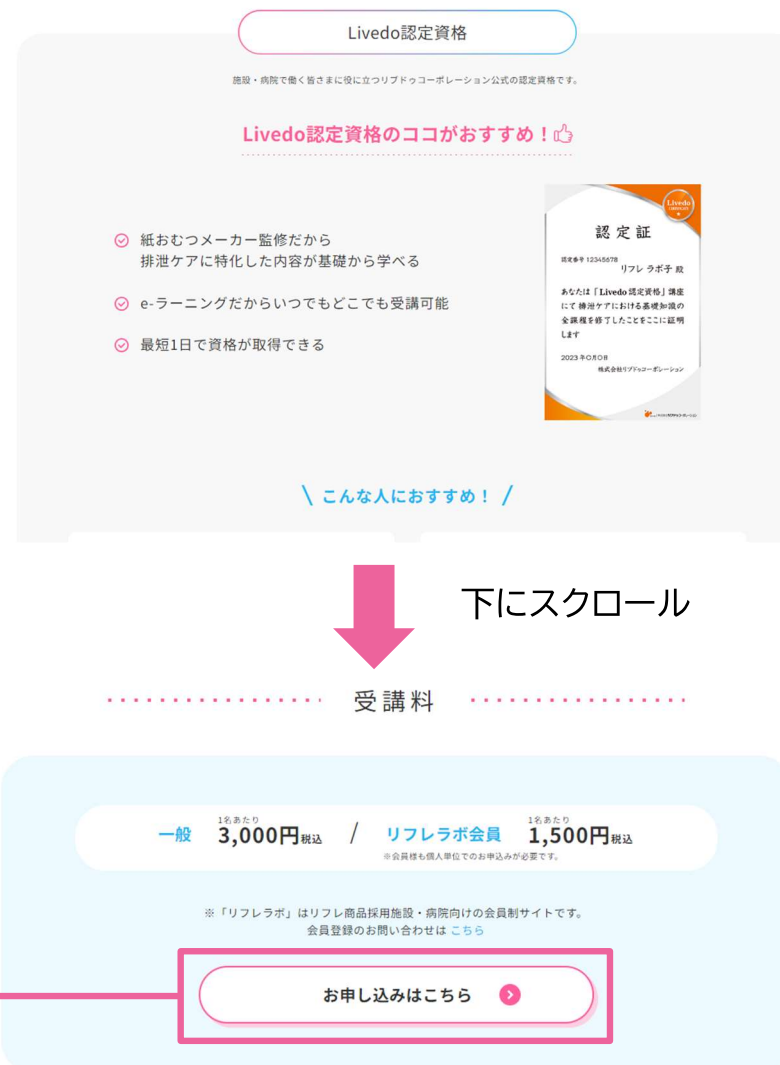


TOP > Livedo認定資格

3. 認定資格の概要、資格取得までの流れ、よくあるご質問、受講に関するご注意を一読いただき、申し込みされる場合は

申し込みはこちら

をクリックします。



Livedo認定資格

施設・病院で働く皆さまに役に立つリフレラボ公式の認定資格です。

Livedo認定資格のココがおすすめ！👍

- 紙おむつメーカー監修だから排泄ケアに特化した内容が基礎から学べる
- e-ラーニングだからいつでもどこでも受講可能
- 最短1日で資格が取得できる

認定証

認定番号 12345678 リフレラボ子 殿

あなたは「Livedo認定資格」講座にて排泄ケアにおける基礎知識の全課題を終了したことをここに証明します

2023年0808日
株式会社リフレラボ

こんな人におすすめ！ /

下にスクロール

受講料

| | | | | |
|----|-------------------|---|---------|-------------------|
| 一般 | 1名あたり 3,000円税込 | / | リフレラボ会員 | 1名あたり 1,500円税込 |
|----|-------------------|---|---------|-------------------|

※会員様も個人単位でのお申し込みが必要です。

※「リフレラボ」はリフレ商品採用施設・病院向けの会員制サイトです。
会員登録のお問い合わせは [こちら](#)

申し込みはこちら

4. 認定資格申し込みページにて

- ・会員or非会員※
 - ・法人名
 - ・施設・病院名
 - ・申込者名
 - ・メールアドレス
 - ・生年月日
 - ・職種(大)
 - ・職種(中)
 - ・役職
 - ・居住地域
- を記入します。

認定資格申し込み

会員 会員 非会員

法人名

施設・病院名

申込者名

メールアドレス
(確認用)

認定資格申し込み

会員 会員 非会員

ID パスワード

※会員か非会員で受講費用が異なるため、
会員の場合は、付与されている会員IDと
パスワードをご入力ください。
会員IDとパスワードがご不明の場合は、
担当の営業・リフレサポーターにご相談ください。

5. 入力内容に間違いがないか確認し、問題なければ、下部の  をクリックします。

認定資格申し込み

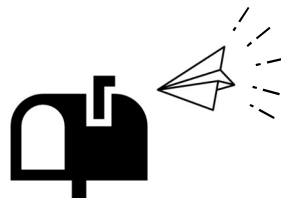
| | |
|--------|---------------|
| 会員 | 非会員 |
| 法人名 | ㈱リブドゥコーポレーション |
| 施設・病院名 | リフレラボ事務局 |
| 名前 | リフレ ラボ子 |

}}}

Livedo認定資格受講料金 3,000円

[戻る](#) [申し込み](#)

6. 申し込みが完了し、決済画面へ進みます。申し込み後、ご登録アドレスに **完了メール**が届きます。



認定資格申し込み

ご登録ありがとうございました。
「決済画面へ進む」ボタンより
検定料金のお支払いをお願いします。

[決済画面へ進む](#)


7. 支払方法は、
①クレジットカード ②銀行振込
のいずれかを選択します。




The screenshot shows a payment interface for Livedo Corporation. On the left, the amount to be paid is ¥1,500. On the right, there are several options and fields:

- A green button labeled "決済手段 ▶ link" (Payment method ▶ link).
- A link to "または別の方法で支払う" (Or pay with another method).
- A text input field for "メールアドレス" (Email address) with the placeholder "mail@example.com".
- A section titled "支払い方法" (Payment method) containing two radio button options:
 - カード (Card)
 - 銀行振込 (Bank transfer)
- A checkbox option: "情報を安全に保存して、次回以降の購入をワンクリックで行う" (Save information safely to perform one-click purchases from next time onwards). Below it, a note states: "LiveDo Corporationをはじめ、Link に対応している店舗でスピーディーに支払うことができます。" (You can pay quickly at stores that support Link, including LiveDo Corporation).
- A blue button labeled "支払う" (Pay).

8. クレジットカードの場合 必要事項を記入し、支払うボタンをクリックします。



The screenshot shows a mobile payment interface. On the left, the amount is ¥1,500. On the right, the '決済手段' (Payment Method) is set to 'link'. Below this, the '支払い方法' (Payment Method) section is highlighted with a pink box. It shows 'カード' (Card) selected with a radio button. The card information fields include: Card number (1234 1234 1234 1234), Expiry date (MM (月) / YY (年)), Security code (セキュリティコード), Cardholder name (氏名), and Country/Region (日本). Below the card section, '銀行振込' (Bank Transfer) is unselected. At the bottom, there is a checkbox for saving information and a blue '支払う' (Pay) button.

決済手段  link


または別の方法で支払う


メールアドレス

支払い方法

 カード

カード情報

1234 1234 1234 1234 

MM (月) / YY (年) セキュリティコード 

カード所有者の名前

氏名

国または地域

日本 

 銀行振込

情報を安全に保存して、次回以降の購入をワンクリックで行う
LiveDo Corporationをはじめ、Linkに対応している店舗でスピーディーに支払うことができます。


支払う


9. 銀行振込の場合 振込先情報が表示されますので 振込の手続きをお願いします。

支払い方法

カード

銀行振込

 注文を送信すると、銀行振込の詳細ページにリダイレクトされ、手順に従って安全に購入を完了できます。

支払う 

LiveDo Corporation

¥ 1,500

銀行口座情報

下記の銀行口座情報を使用してお支払いください:

| | | |
|---------|-----------------------|---|
| 口座名義人 | ストライプジャパン (カシュノウダイコウ) |  |
| 口座番号 | XXXXXXXXXX |  |
| 金融機関コード | 1234 |  |
| 銀行名 | いはら銀行 |  |
| 支店コード | 001 |  |
| 支店名 | 中央支店 |  |
| 口座種別 | 普通 |  |

住所 

 これはテスト環境の銀行送金です。

Powered by stripe | 条件 プライバシー

※右記はサンプルです。
個人ごとに振込先口座番号が変わります。

10. 申し込み後に届いたメールに記載のログインURLにアクセスし、認定資格ID・パスワードを入力して、ログインします。

Livedo 認定資格ログイン

検定ID

.....|

パスワード

パスワードをご記入ください

ログイン

Livedo認定資格へのお申し込みありがとうございました。 受信トレイ × 🔍

 To 自分 ▾ ☆ 😊 ← ⋮

この度は、Livedo認定資格へお申し込みいただき、誠にありがとうございます。

下記URLよりLivedo認定資格の受講を開始できます。
受講料のお支払いがお済みでない場合は決済画面が表示されます。なお、決済完了後の返金はいたしかねます。
※銀行振込をご選択の場合は、システムの都合上お支払い確認に数日お時間をいただく場合がございます。

https://area34.smp.ne.jp/area/p/qcsd3tblhr7mateqf5/79jz9b/login.html?SMPID=*****
認定資格ID : *****
パスワード : *****

お申し込みいただきました内容は以下の通りです。

区分 : 会員
会員ID :
法人名 :
施設・病院名 : リブドゥコーポレーション
申込者名 : リフレ ラボ子
メールアドレス : refrelabo@livedo.jp
生年月日 : 2023年10月2日
職種(大) : その他
職種(中) :
役職 :
居住地域 : 大阪府
受講料金 : 1,500円

※このメールアドレスは送信専用です。ご返信いただいてもお答えできませんのであらかじめご了承ください。
※本メールにお心当たりがない場合には、第三者による誤登録、不正登録等の可能性がありますので管理者までご連絡ください。

.....
発行元：株式会社リブドゥコーポレーション リフレラボ事務局
mail.refrelabo@livedo.jp
.....

11.

- ①排尿の基礎知識
- ②排便の基礎知識
- ③清潔ケアの基礎知識
- ④紙おむつの選び方使い方

4教材のPDFファイルがダウンロードできます。

※受講期間が終了すると、
資料がダウンロードできなくなりますのでご注意ください。



1. 排尿の基礎知識

Livedo認定資格

排尿の基礎知識


排尿に関わる器官「泌尿器」

Point
泌尿器は、老廃物などを「尿」として体外に排出するまでに関わる器官
泌尿器に属するのは、腎臓・尿管・膀胱・尿道

| | | | |
|----|-------|----|--|
| 副腎 | 腎動脈 | 腎臓 | 尿を作る(尿生成の主役) ・背中側に左右一対 ・恒常性を保つ |
| 腎臓 | 腎静脈 | 尿管 | 腎臓から膀胱へと、尿を運ぶ管 |
| 尿管 | 腎盂 | 膀胱 | 尿をためる器官 ・蓄尿 尿がたまると膨らむ ・排尿 尿を出すとき凹む |
| 膀胱 | 腹大動脈 | 尿道 | 膀胱から尿を排出する管 |
| 尿道 | 総腸骨動脈 | | |

※イラストでは分かりやすいように断面に示しています

©2023 Livedo Corporation. All Rights Reserved.

 資料ダウンロード

12.

- ①排尿の基礎知識
- ②排便の基礎知識
- ③清潔ケアの基礎知識
- ④紙おむつの選び方使い方

4教材の動画が視聴できます。

※動画はダウンロードできません。



1. 排尿の基礎知識



排尿の基礎知識



泌尿器の働きや性別による構造の違いから排尿メカニズムまで説明

- ・「泌尿器」について
- ・腎臓と膀胱の働き
- ・性別による構造の違い
- ・高齢者の排尿トラブル
- ・正常な排尿について
- ・排泄における一連の行動

排便の基礎知識



消化管についての理解や、便の形や便になるまでの過程を説明

- ・「消化器」について
- ・便が形になるまで
- ・便の性状
- ・排便日誌の記録

清潔ケアの基礎知識



おむつ内環境を清潔に保つことや陰部洗浄の注意点について説明

- ・おむつ内環境から考える清潔ケアの重要性
- ・適切な清潔ケア
- ・陰部洗浄の方法、手順
- ・陰部洗浄時の注意点

紙おむつの選び方使い方



紙おむつのアウターやパッドの選び方や使い方、構造について説明

- ・紙おむつの使用について
- ・モレについて
- ・アウターインナーの選び方
- ・アウターインナーの使い方
- ・パッドの選び方、構造
- ・紙パンツ、テープ止めタイプのあて方

13. 資料・動画の視聴が終わると、eラーニング形式のテストが受講できます。

【試験内容】

- 出題形式 : 4肢択一形式
- 出題数 : 4つの受講科目からランダムで40問
- 試験時間 : 60分
- 合格基準 : 全問正解

※テストは合格するまで何度でも受講できます



問題の受け方

次のページより、検定を開始します。

試験内容と問題画面説明をご確認いただき、準備が整いましたら【テスト開始】ボタンを押下し、検定を開始してください。

【試験内容】

- 出題形式 : 4肢択一形式
- 出題数 : 40問
- 試験時間 : 60分
- 合格基準 : 全問正解

14.
実際のテスト画面です。A～Dの中から解答を選択し、次の問題へ進みます。



問題 1 / 40

排尿の基礎知識



- A B C D

次の問題

15.
解答後の確認画面です。問題をクリックすると解答画面に戻ります。
問題なければ下部 **結果を見る** をクリックします。



問題と回答の確認

| 設問 | 問題 | あなたの選んだ解答 |
|----|-----|-----------|
| 1 | ... | C |
| 2 | ... | A |
| 3 | ... | A |
| 4 | ... | D |
| 5 | ... | D |
| 6 | ... | B |
| 7 | ... | A |
| 8 | ... | B |
| 9 | ... | D |

前の問題

結果を見る

16.
「不合格」の場合、
間違えた箇所の解説を確認し、試験を受け直すことができます。



不合格
38 / 40

検定終了時間：2023年11月30日 11時42分14秒

[資料・動画へ戻る](#) [試験を受け直す](#)

| あなたの選んだ解答 | 正解 | 結果 |
|-----------|----|-----------------------|
| C | C | <input type="radio"/> |
| A | A | <input type="radio"/> |
| B | A | × |

17.
全問正解すると、「合格」と表示され、認定証のダウンロードができます。



検定結果

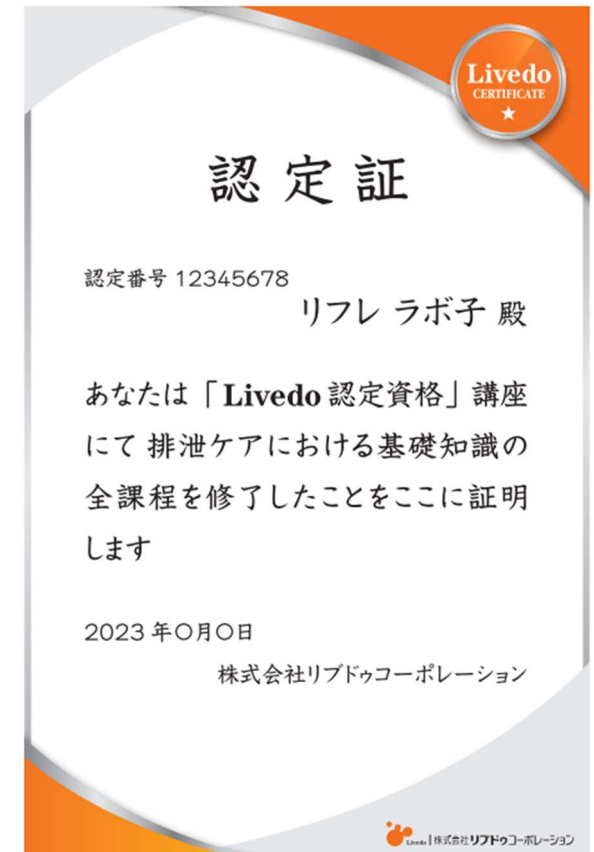


40 / 40

検定終了時間：2023年11月29日 15時10分39秒



合格証ダウンロード



- 期間内であればテスト合格後も

動画の視聴
資料のダウンロード は可能です。



- **認定証は再発行しないでください。**
※システムの仕様上、新たな認定番号に更新されてしまいます。